



ФЕДЕРАЛЬНАЯ СЛУЖБА
ГОСУДАРСТВЕННОЙ СТАТИСТИКИ

Промышленное производство Новгородской области



за январь - июнь 2022 года



ФЕДЕРАЛЬНАЯ СЛУЖБА
ГОСУДАРСТВЕННОЙ СТАТИСТИКИ

Промышленное производство

Новгородская область

за январь - июнь 2022 года

- 01 ИНДЕКС ПРОМЫШЛЕННОГО ПРОИЗВОДСТВА
- 02 ДОБЫЧА ПОЛЕЗНЫХ ИСКОПАЕМЫХ
- 03 ОБРАБАТЫВАЮЩИЕ ПРОИЗВОДСТВА
- 04 ОБЕСПЕЧЕНИЕ ЭЛЕКТРИЧЕСКОЙ ЭНЕРГИЕЙ, ГАЗОМ И ПАРОМ
- 05 ВОДОСНАБЖЕНИЕ; ВОДООТВЕДЕНИЕ И УТИЛИЗАЦИЯ ОТХОДОВ
- 06 ПРОИЗВОДСТВО ОТДЕЛЬНЫХ ВИДОВ ПРОДУКЦИИ
- 07 ОБЪЕМ ОТГРУЖЕННОЙ ПРОДУКЦИИ, ВЫПОЛНЕННЫХ РАБОТ И УСЛУГ





ИНДЕКС ПРОМЫШЛЕННОГО ПРОИЗВОДСТВА

ЯНВАРЬ - ИЮНЬ 2022 г. В % К ЯНВАРЮ - ИЮНЮ 2021 г.



ИПП

▲ 102.0%



Добыча полезных ископаемых

▲ 124.9%



Водоснабжение; водоотведение, организация сбора и утилизации отходов, деятельность по ликвидации загрязнений

▲ 108.0%



Обрабатывающие производства

▲ 102.2%



Обеспечение электрической энергией, газом и паром; кондиционирование воздуха

▼ 99.0%

Рейтинг по регионам СЗФО

СЗФО - 103.0





ДИНАМИКА ПРОМЫШЛЕННОГО ПРОИЗВОДСТВА

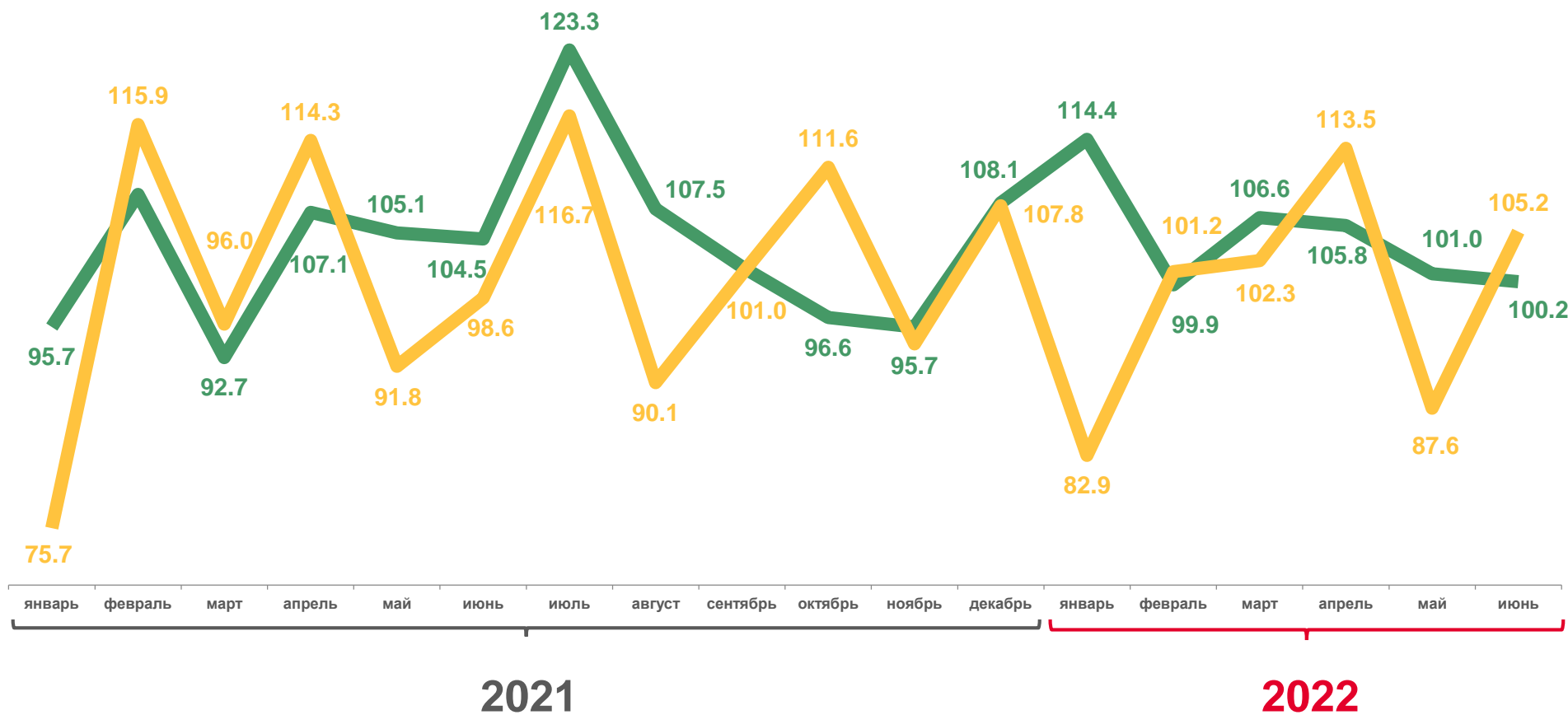
ПРОЦЕНТОВ



январь - июнь 2022 г.

в % к январю - июню 2021 г.

102.0



к соответствующему месяцу прошлого года



к предшествующему месяцу отчетного года





ДОБЫЧА ПОЛЕЗНЫХ ИСКОПАЕМЫХ

ПРОЦЕНТОВ



январь - июнь 2022 г.
в % к январю - июню
2021 г.

124.9



2021

2022

к соответствующему месяцу прошлого года

к предшествующему месяцу отчетного года





ОБРАБАТЫВАЮЩИЕ ПРОИЗВОДСТВА

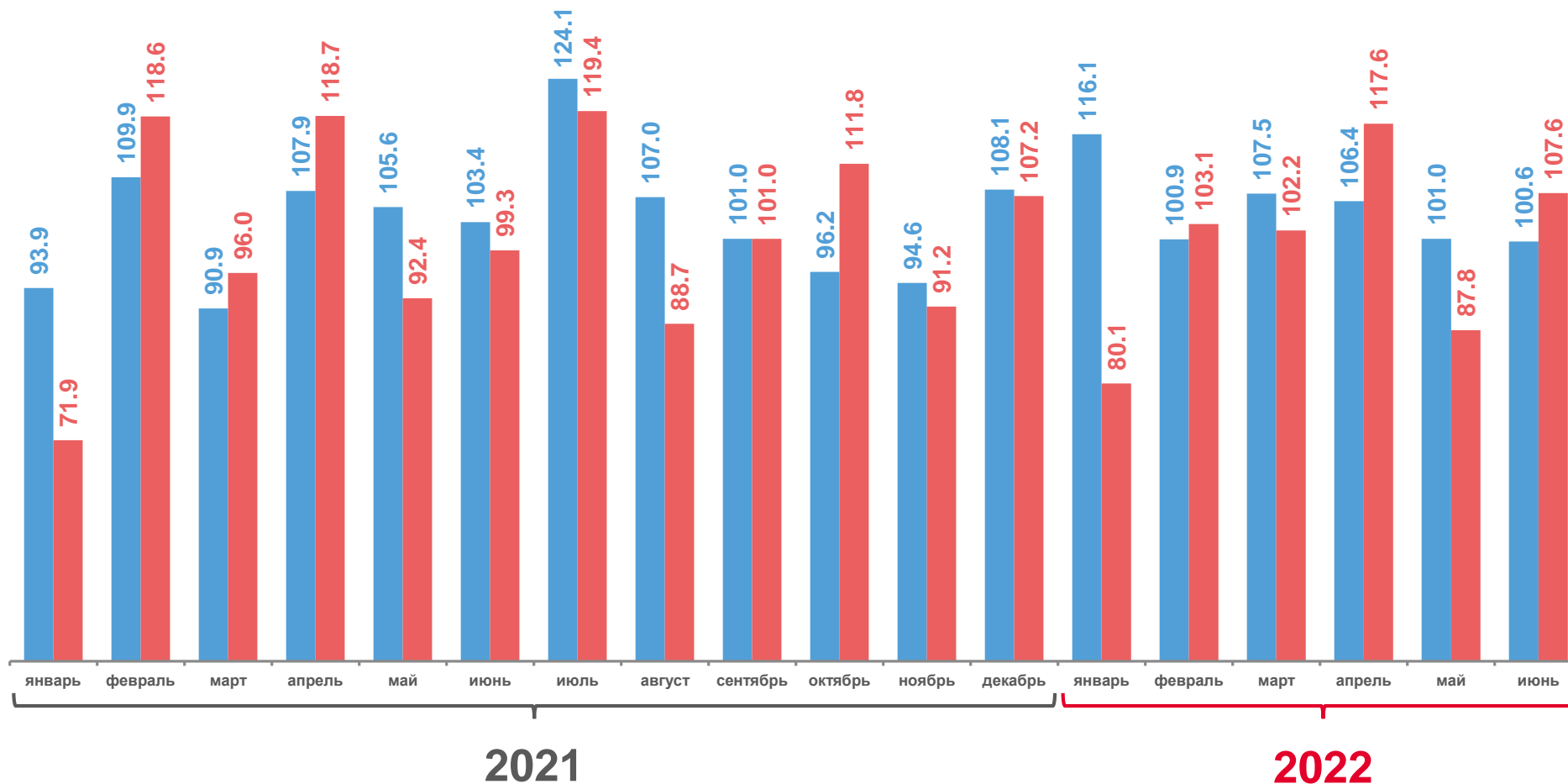
ПРОЦЕНТОВ



январь - июнь 2022 г.

в % к январю - июню
2021 г.

102.2



к соответствующему месяцу прошлого года

к предшествующему месяцу отчетного года





ИНДЕКСЫ ПРОИЗВОДСТВА ПО ОСНОВНЫМ ВИДАМ ОБРАБАТЫВАЮЩИХ ПРОИЗВОДСТВ

ЯНВАРЬ - ИЮНЬ 2022 г. В % К ЯНВАРЮ - ИЮНЮ 2021 г.



▲ 102.2%

Обрабатывающие производства



▲ 237.3%

Производство машин и оборудования, не включенных в другие группировки



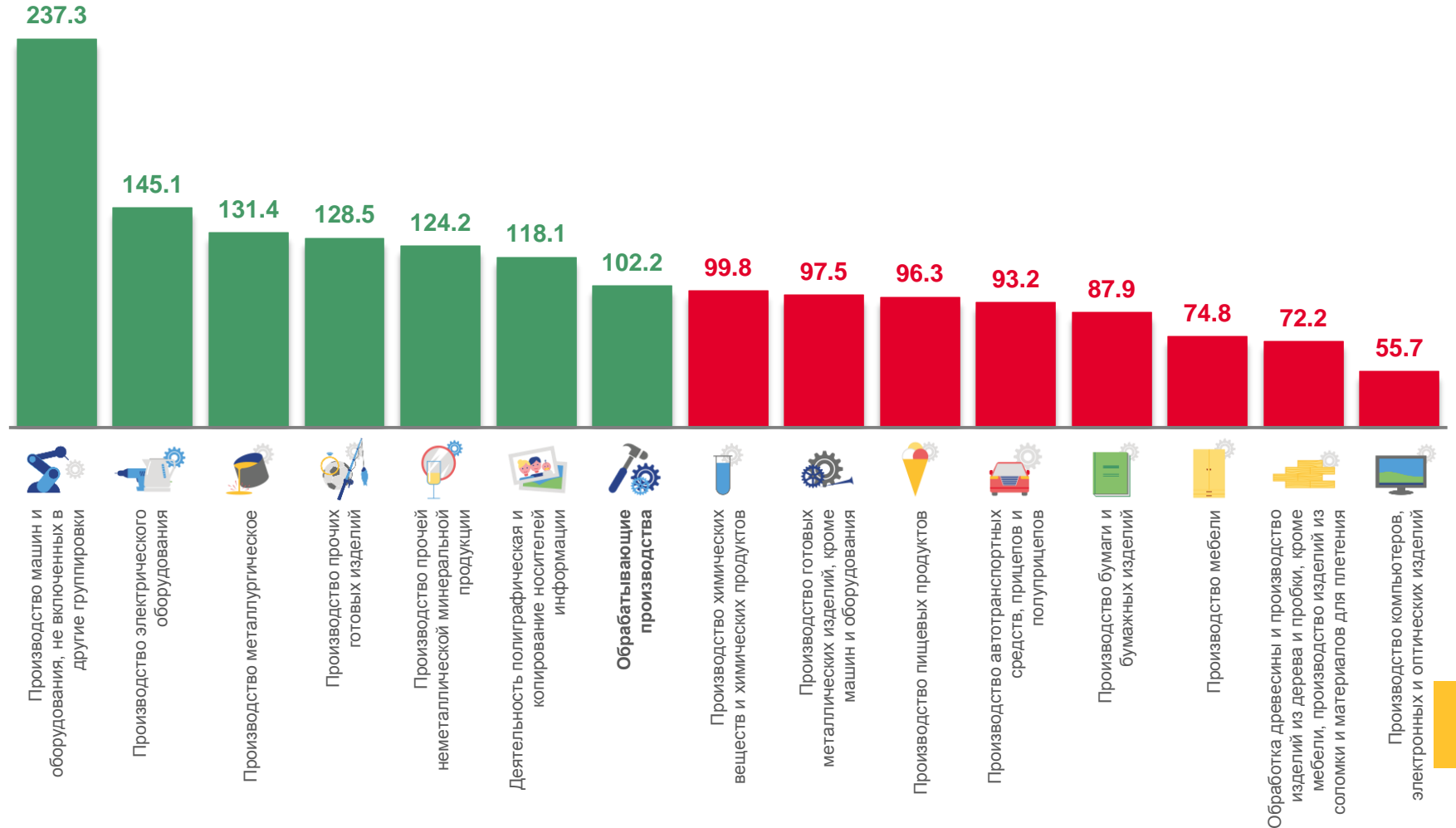
▲ 145.1%

Производство электрического оборудования



▼ 55.7%

Производство компьютеров





ОБЕСПЕЧЕНИЕ ЭЛЕКТРИЧЕСКОЙ ЭНЕРГИЕЙ, ГАЗОМ И ПАРОМ

ПРОЦЕНТОВ



январь - июнь 2022 г.

в % к январю - июню
2021 г.

99.0





ВОДОСНАБЖЕНИЕ; ВОДООТВЕДЕНИЕ И УТИЛИЗАЦИЯ ОТХОДОВ

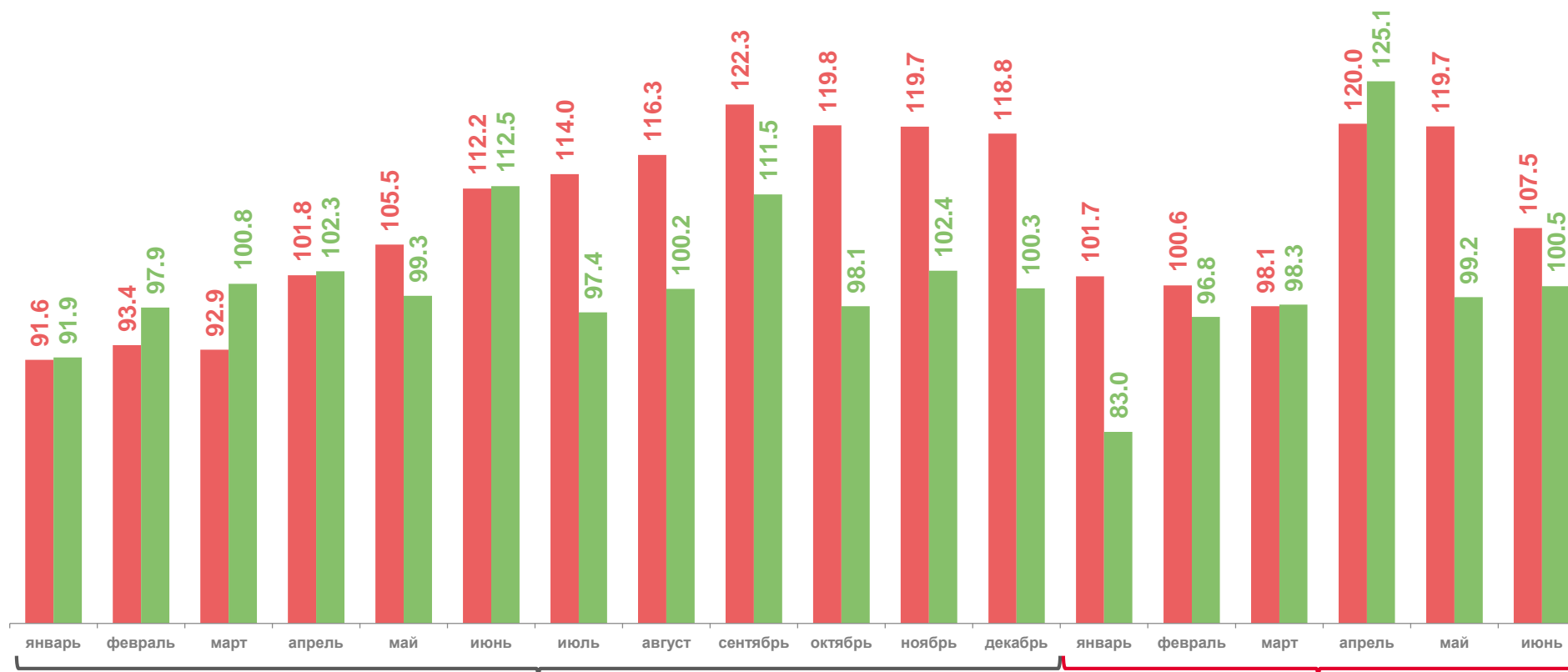
ПРОЦЕНТОВ



январь - июнь 2022 г.

в % к январю - июню
2021 г.

108.0



2021

2022



к соответствующему месяцу прошлого года



к предшествующему месяцу отчетного года





ПРОИЗВОДСТВО ОТДЕЛЬНЫХ ВИДОВ ПРОДУКЦИИ

ЯНВАРЬ - ИЮНЬ 2022 г. В % К ЯНВАРЮ - ИЮНЮ 2021 г.



сыр
2 493 тонн

▼ 57.4%



изделия колбасные
3 794 тонн

▼ 95.5%



печенье и пряники имбирные
119 тонн

▼ 90.8%



рыба переработанная
3 825 тонн

▼ 84.5%



кондитерские изделия
263 тонн

▲ 100.8%



консервы мясные
34 млн усл. банок

▲ 148.1%



масло сливочное
210 тонн

▲ 139.0%



хлебобулочные изделия
7 661 тонн

▼ 98.9%



пар и горячая вода
4 510 тыс. Гкал

▼ 97.3%



блоки оконные пластмассовые
26 тыс. кв. м

▼ 98.5%



пески природные
573 тыс. куб. м

▲ 166.1%



лесоматериалы необработанные
506 тыс. плотных куб. м

▼ 69.9%



мебель
2 841 млн рублей

▼ 83.7%



арматура для трубопроводов
108 тыс. штук

▲ в 3.4 раза



трансформаторы электрические
69 МВ·А

▲ 104.2%



двери, их коробки и пороги
деревянные
298 тыс. кв. м

▲ 112.3%





ОБЪЕМ ОТГРУЖЕННОЙ ПРОДУКЦИИ, ВЫПОЛНЕННЫХ РАБОТ И УСЛУГ

МЛН РУБЛЕЙ



200 190

ПРОМЫШЛЕННОСТЬ



797

Добыча полезных ископаемых



186 456

Обработывающие производства



11 136

Обеспечение электрической энергией, газом и паром; кондиционирование воздуха



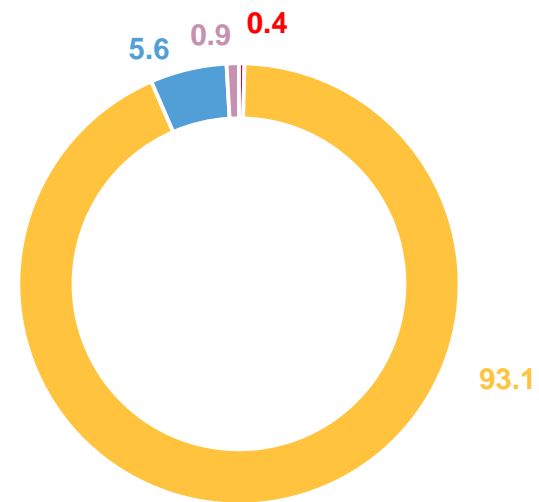
1 800

Водоснабжение; водоотведение, организация сбора и утилизации отходов, деятельность по ликвидации загрязнений



Структура объема отгруженной продукции

(в % к итогу)



- Добыча полезных ископаемых
- Обработывающие производства
- Обеспечение электрической энергией, газом и паром; кондиционирование воздуха
- Водоснабжение; водоотведение, организация сбора и утилизации отходов, деятельность по ликвидации загрязнений





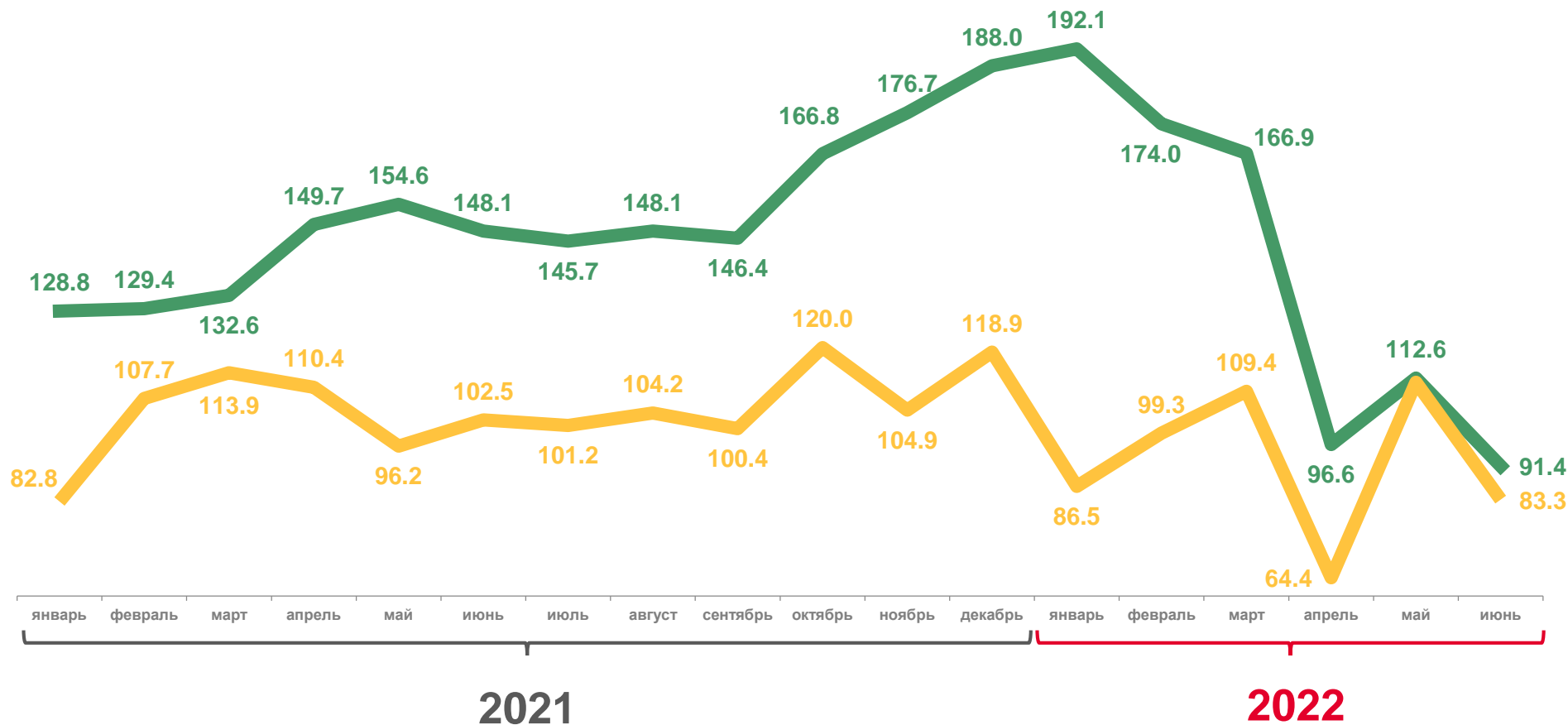
ОБЪЕМ ОТГРУЖЕННОЙ ПРОДУКЦИИ, ВЫПОЛНЕННЫХ РАБОТ И УСЛУГ ПО ПРОМЫШЛЕННОМУ ПРОИЗВОДСТВУ

ПРОЦЕНТОВ



январь - июнь 2022 г.
в % к январю - июню
2021 г.

134.6



к соответствующему месяцу прошлого года



к предшествующему месяцу отчетного года

